




**WISZĄCY OGRZEWACZ ELEKTRYCZNY „TERM-LEM” FORTICA
ZE STEROWANIEM ELEKTRONICZNYM, WYŚWIETLACZEM LCD, EMALIOWANY,
PIONOWY IZOLOWANY PIANKĄ POLIURETANOWĄ – WYSOKA JAKOŚĆ !!!**

	NR. KATALOGOWY	POJEMNOŚĆ	CENA NETTO	CENA BRUTTO
	OWP 10.100EL	100L	784,00	956,48
	OWP 10.80EL	80L	725,00	884,50
	OWP 10.50EL	50L	669,00	816,18

**WISZĄCY OGRZEWACZ ELEKTRYCZNY „TERM-LEM” ZE STEROWANIEM
TERMOSTATYCZNYM, EMALIOWANY, PIONOWY IZOLOWANY PIANKĄ POLIURETANOWĄ**

 – WYSOKA JAKOŚĆ !!!	NR. KATALOGOWY	POJEMNOŚĆ	CENA NETTO	CENA BRUTTO
	OWP 10.100E	100L	499,00	608,78
	OWP 10.80E	80L	439,00	535,58
	OWP 10.60E	60L	415,00	506,30
	OWP 10.50E	50L	389,00	474,58
	OWP 10.40E	40L	389,00	474,58
	OWP 10.30E	30L	375,00	457,50
	OWP 10.20E	20L	365,00	445,30

**WISZĄCY OGRZEWACZ ELEKTRYCZNY „TERM-LEM” ZE STEROWANIEM
TERMOSTATYCZNYM, EMALIOWANY, POZIOMY IZOLOWANY PIANKĄ POLIURETANOWĄ**

 – WYSOKA JAKOŚĆ !!!	NR. KATALOGOWY	POJEMNOŚĆ	CENA NETTO	CENA BRUTTO
	OWP 10.100PE	100L	519,00	633,18
	OWP 10.80PE	80L	459,00	559,98
	OWP 10.60ZE	60L spust wody	439,00	535,58
OWP 10.40ZE	40L spust wody	406,00	495,32	

Ciąg dalszy na następnej stronie =>

WISZĄCY OGRZEWACZ ELEKTRYCZNY „TERM-LEM” ZE STEROWANIEM TERMOSTATYCZNYM, EMALIOWANY, PIONOWY IZOLOWANY PIANKĄ POLIURETANOWĄ NAD / POD UMYWALKOWY – WYSOKA JAKOŚĆ !!!

	NR. KATALOGOWY	POJEMNOŚĆ	CENA NETTO	CENA BRUTTO
	OWP 10.12UE	12L	336,00	409,92
	OWP 10.10UE	10L	316,00	385,52
	OWP 10.8UE	8L	296,00	361,12
	OW 10.5UE	5L	266,00	324,52


WISZĄCY OGRZEWACZ ELEKTRYCZNY „TERM-LEM” ZE STEROWANIEM TERMOSTATYCZNYM, EMALIOWANY, PIONOWY IZOLOWANY PIANKĄ POLISTYRENOWĄ NAD UMYWALKOWY – CIŚNIENIOWE – WYSOKA JAKOŚĆ !!!

	NR. KATALOGOWY	POJEMNOŚĆ	CENA NETTO	CENA BRUTTO
	OWP 10.10NE	10L	286,00	348,92
	OWP 10.5NE	5L	262,00	319,64
	OWP 10.10PE	10L	286,00	348,92
	OWP 10.5PE	5L	262,00	319,64

WISZĄCY OGRZEWACZ ELEKTRYCZNY „TERM-LEM” ZE STEROWANIEM TERMOSTATYCZNYM, EMALIOWANY, PIONOWY IZOLOWANY PIANKĄ POLISTYRENOWĄ POD UMYWALKOWY – BEZCIŚNIENIOWE – WYSOKA JAKOŚĆ !!!


	NR. KATALOGOWY	POJEMNOŚĆ	CENA NETTO	CENA BRUTTO
	OWP 10.10NB	10L	266,00	324,52
	OWP 10.5NB	5L	242,00	295,24
	OWP 10.10PB	10L	266,00	324,52
	OWP 10.5PB	5L	242,00	295,24

WISZĄCY OGRZEWACZ KOMBINOWANY „TERM-LEM” ZE STEROWANIEM TERMOSTATYCZNYM, EMALIOWANY, PIONOWY IZOLOWANY PIANKĄ POLIURETANOWĄ Z WĘZOWNICĄ SPIRALNĄ I GRZAŁKĄ ELEKTRYCZNĄ – WYSOKA JAKOŚĆ !!!


	NR. KATALOGOWY	POJEMNOŚĆ	CENA NETTO	CENA BRUTTO
	OWP 10.100WS	100L	749,00	913,78
	OWP 10.80WS	80L	699,00	852,78

ciąg dalszy na następnej stronie =>


WISZĄCY OGRZEWACZ KOMBINOWANY „TERM-LEM” **DWUPŁASZCZOWY**, EMALIOWANY, **POZIOMY** IZOLOWANY PIANKĄ POLIURETANOWĄ I GRZAŁKĄ ELEKTRYCZNĄ W OBUDOWIE METALOWEJ MALOWANEJ PROSZKOWO – **WYSOKA JAKOŚĆ !!!**

 <p>NOWOŚĆ !!!</p> <p>Wszystkie króćce w dolnej części zbiornika</p>	NR. KATALOGOWY	POJEMNOŚĆ	CENA NETTO	CENA BRUTTO
	OWD 22.150PE	150L	949,00	1157,78
	OWD 22.120PE	120L	894,00	1090,68
	OWD 22.100PE	100L	855,00	1043,10
	OWD 22.80PE	80L	809,00	986,98


WISZĄCY OGRZEWACZ KOMBINOWANY „TERM-LEM” **DWUPŁASZCZOWY**, EMALIOWANY, **PIONOWY** IZOLOWANY PIANKĄ POLIURETANOWĄ I GRZAŁKĄ ELEKTRYCZNĄ W OBUDOWIE METALOWEJ MALOWANEJ PROSZKOWO – **WYSOKA JAKOŚĆ !!!**

 <p>NOWOŚĆ!!!</p>	NR. KATALOGOWY	POJEMNOŚĆ	CENA NETTO	CENA BRUTTO
	OWPD 23.150PE	150L	920,00	1122,40
	OWPD 23.120PE	120L	860,00	1049,20
	OWPD 23.100PE	100L	810,00	988,20
	OWPD 23.80PE	80L	779,00	950,38

WISZĄCY OGRZEWACZ KOMBINOWANY „TERM-LEM” **DWUPŁASZCZOWY**, EMALIOWANY, **POZIOMY** IZOLOWANY PIANKĄ POLIURETANOWĄ Z MOŻLIWOŚCIĄ PODŁĄCZENIA GRZAŁKI ELEKTRYCZNEJ


	NR. KATALOGOWY	POJEMNOŚĆ	CENA NETTO	CENA BRUTTO
	OWD 09.140PE	140L	760,00	927,20
	OWD 09.120PE	120L	713,00	869,86
	OWD 09.100PE	100L	667,00	813,74
	OWD 09.80PE	80L	621,00	757,62

WISZĄCY OGRZEWACZ KOMBINOWANY „TERM-LEM” **DWUPŁASZCZOWY**, EMALIOWANY, **POZIOMY** IZOLOWANY MATĄ POLIETYLENOWĄ Z MOŻLIWOŚCIĄ PODŁĄCZENIA GRZAŁKI ELEKTRYCZNEJ


	NR. KATALOGOWY	POJEMNOŚĆ	CENA NETTO	CENA BRUTTO
	OWD 09.140IE	140L	730,00	890,60
	OWD 09.120IE	120L	683,00	833,26
	OWD 09.100IE	100L	636,00	775,92
	OWD 09.80IE	80L	581,00	708,82

Ciąg dalszy na następnej stronie =>


WISZĄCY OGRZEWACZ KOMBINOWANY „TERM-LEM” EMALIOWANY, POZIOMY, IZOLOWANY PIANKĄ POLIURETANOWĄ Z MOżliwoścIA PODŁĄCZENIA GRZĄŁKI ELEKTRYCZNEJ Z PODWÓJNĄ WĘZOWNICĄ

	NR. KATALOGOWY	POJEMNOŚĆ	CENA NETTO	CENA BRUTTO
	OWW 14.140PE	140L	567,00	691,74
	OWW 14.120PE	120L	547,00	667,34
	OWW 14.100PE	100L	519,00	633,18
	OWW 14.80PE	80L	499,00	608,78


WISZĄCY OGRZEWACZ KOMBINOWANY „TERM-LEM” EMALIOWANY, POZIOMY, IZOLOWANY MATĄ POLIETYLENOWĄ Z MOżliwoścIA PODŁĄCZENIA GRZĄŁKI ELEKTRYCZNEJ Z PODWÓJNĄ WĘZOWNICĄ

	NR. KATALOGOWY	POJEMNOŚĆ	CENA NETTO	CENA BRUTTO
	OWW 14.140IE	140L	522,00	636,84
	OWW 14.120IE	120L	487,00	594,14
	OWW 14.100IE	100L	453,00	552,66
	OWW 14.80IE	80L	437,00	533,14

WISZĄCY OGRZEWACZ KOMBINOWANY „TERM-LEM” EMALIOWANY, POZIOMY, IZOLOWANY PIANKĄ POLIURETANOWĄ Z MOżliwoścIA PODŁĄCZENIA GRZĄŁKI ELEKTRYCZNEJ Z POJEDYNCZĄ WĘZOWNICĄ


	NR. KATALOGOWY	POJEMNOŚĆ	CENA NETTO	CENA BRUTTO
	OWW 05.140PE	140L	525,00	640,50
	OWW 05.120PE	120L	515,00	628,30
	OWW 05.100PE	100L	494,00	602,68
	OWW 05.80PE	80L	453,00	552,66

WISZĄCY OGRZEWACZ KOMBINOWANY „TERM-LEM” EMALIOWANY, POZIOMY, IZOLOWANY MATĄ POLIETYLENOWĄ Z MOżliwoścIA PODŁĄCZENIA GRZĄŁKI ELEKTRYCZNEJ Z POJEDYNCZĄ WĘZOWNICĄ


	NR. KATALOGOWY	POJEMNOŚĆ	CENA NETTO	CENA BRUTTO
	OWW 05.140IE	140L	489,00	596,58
	OWW 05.120IE	120L	449,00	547,78
	OWW 05.100IE	100L	429,00	523,38
	OWW 05.80IE	80L	405,00	494,10

ciąg dalszy na następnej stronie =>


WISZĄCY OGRZEWACZ KOMBINOWANY „TERM-LEM” EMALIOWANY, POZIOMY, IZOLOWANY MATĄ POLIETYLENOWĄ Z MOŻLIWOŚCIĄ PODŁĄCZENIA GRZAŁKI ELEKTRYCZNEJ Z PODWÓJNĄ WĘZOWNICĄ I WYJŚCIEM NA PODKOWĘ

	NR. KATALOGOWY	POJEMNOŚĆ	CENA NETTO	CENA BRUTTO
	OWW 17.140IE	140L	564,00	688,08
	OWW 17.120IE	120L	534,00	651,48
	OWW 17.100IE	100L	484,00	590,48
	OWW 17.80IE	80L	474,00	578,28

WISZĄCY OGRZEWACZ KOMBINOWANY „TERM-LEM” EMALIOWANY, POZIOMY, IZOLOWANY PIANKĄ POLIURETANOWĄ Z MOŻLIWOŚCIĄ PODŁĄCZENIA GRZAŁKI ELEKTRYCZNEJ Z WYJŚCIEM NA PODKOWĘ


	NR. KATALOGOWY	POJEMNOŚĆ	CENA NETTO	CENA BRUTTO
	OW 06.140PE	140L	462,00	563,64
	OW 06.120PE	120L	452,00	551,44
	OW 06.100PE	100L	438,00	534,36
	OW 06.80PE	80L	407,00	496,54

WISZĄCY OGRZEWACZ KOMBINOWANY „TERM-LEM” EMALIOWANY, POZIOMY, IZOLOWANY MATĄ POLIETYLENOWĄ Z MOŻLIWOŚCIĄ PODŁĄCZENIA GRZAŁKI ELEKTRYCZNEJ Z WYJŚCIEM NA PODKOWĘ


	NR. KATALOGOWY	POJEMNOŚĆ	CENA NETTO	CENA BRUTTO
	OW 06.140IE	140L	427,00	520,94
	OW 06.120IE	120L	411,00	501,42
	OW 06.100IE	100L	380,00	463,60
	OW 06.80IE	80L	349,00	425,78

ciąg dalszy na następnej stronie =>


STOJĄCY OGRZEWACZ KOMBINOWANY „TERM-LEM” EMALIOWANY, PIONOWY, IZOLOWANY PIANKĄ POLIURETANOWĄ Z MOŻLIWOŚCIĄ PODŁĄCZENIA GRZAŁKI ELEKTRYCZNEJ Z JEDNĄ WĘZOWNICĄ - DOLNĄ

	NR. KATALOGOWY	POJEMNOŚĆ	CENA NETTO	CENA BRUTTO
	OSW 11.350SE	350L	1831,00	2233,82
	OSW 11.300SE	300L	1709,00	2084,98
	OSW 11.250SE	250L	1573,00	1919,06
	OSW 11.200SE	200L	1326,00	1617,72
	OSW 11.140SE	140L	1118,00	1363,96
	OSW 11.100SE	100L	972,00	1185,84

STOJĄCY OGRZEWACZ KOMBINOWANY „TERM-LEM” EMALIOWANY, PIONOWY, IZOLOWANY PIANKĄ POLIURETANOWĄ Z MOŻLIWOŚCIĄ PODŁĄCZENIA GRZAŁKI ELEKTRYCZNEJ Z PODWÓJNĄ WĘZOWNICĄ – ZALECANY DO UKŁADÓW SOLARNYCH


	NR. KATALOGOWY	POJEMNOŚĆ	CENA NETTO	CENA BRUTTO
	OSW 20.350SE	350L	2834,00	3457,48
	OSW 20.300SE	300L	2559,00	3121,98
	OSW 20.250SE	250L	2405,00	2934,10
OSW 20.200SE	200L	2339,00	2853,58	

GRZAŁKI DO OGRZEWACZY Z UKŁADAMI STEROWANIA


	NR.KATALOGOWY	RODZAJ	CENA NETTO	CENA BRUTTO
	OA G.K.1,4	1,4 kW ze sterowaniem na korku 2”	100,00	122,00
	OA G.P.1,4	1,4 kW ze sterowaniem na pokrywie kołnierza	106,00	129,32
	OA G.P.2,0	2,0 kW ze sterowaniem na pokrywie kołnierza	114,00	139,08
	OA G.P.4,5	4,5 kW ze sterowaniem na pokrywie kołnierza	558,00	680,76

[Ciąg dalszy na następnej stronie =>](#)



ANODY MAGNEZOWE DO OGRZEWACZY

	NR.KATALOGOWY	RODZAJ	CENA NETTO	CENA BRUTTO
	OA AN 5-15	ANODA MAG. DO ZBIORNIKA OD 5 DO 15L	26,50	32,33
	OA AN 20-50	ANODA MAG. DO ZBIORNIKA OD 20 DO 50L	32,50	39,65
	OA AN 60-140	ANODA MAG. DO ZBIORNIKA OD 60 DO 140L	39,50	48,19

NACZYNIWA WYRÓWNAWCZE DO UKŁADÓW OTWARTYCH ORAZ WSPORNIKI DO NACZYŃ WYRÓWNAWCZYCH


	NR. KATALOGOWY	POJEMNOŚĆ	CENA NETTO	CENA BRUTTO
	NW 07.45M	45L	94,00	114,68
	NW 07.40M	40L	81,00	98,82
	NW 07.35M	35L	78,00	95,16
	NW 07.30M	30L	75,00	91,50
	NW 07.25M	25L	71,00	86,62
	NW 07.20M	20L	64,50	78,69
	NW 07.15M	15L	62,50	76,25
	NW 07.10M	10L	59,50	72,59

WSPORNIKI DO POZIOMYCH OGRZEWACZY WODY I NACZYŃ WYRÓWNAWCZYCH - REGULOWANE


	WSPORNIK NACZYNIWA WYRÓWNAWCZEGO WNW 001	-	38,00	46,36
	WSPORNIK OGRZEWACZA POZIOMEGO WO 001	-	46,00	56,12

ciąg dalszy na następnej stronie =>

KOLEKTORY BASENOWE – PAKIET: KOLEKTOR 6 szt., USZCZELKA 8 szt., NYPEL 2 szt.

	NR. KATALOGOWY	CENA NETTO	CENA BRUTTO
	SOL KB	169,00	206,18

PŁYTOWE WYMIENNIKI CIEPŁA

	NR.KATALOGOWY	MOC	CENA NETTO	CENA BRUTTO
	WCP 19.10-15	10-15 kW	536,00	653,92
	WCP 19.15-20	15-20 kW	684,00	834,48
	WCP 19.25-30	25-30 kW	864,00	1054,08

Cennik obowiązuje od 2010-01-14. Podane ceny nie obejmują kosztów transportu. Zastrzegamy sobie możliwość zmian cen katalogowych. Cennik nie stanowi ścisłej oferty wg. Prawa Handlowego. Jest jedynie ofertą informacyjną.

„TERM-SYSTEM”

... prawie 30 letnia tradycja i wysoka jakość zobowiązują ...